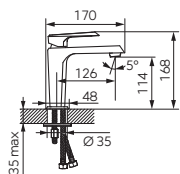




### FD1-BRN-2-11

#### Bateria umywalkowa stojąca

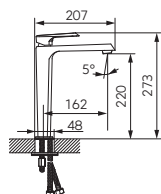
- regulator ceramiczny
- montaż jednootworowy
- metalowy korek spustowy click-clack G5/4
- perlator oszczędnościowy Easy Clean M24x1
- przyłącza elastyczne G3/8-M10x1



### FD1-BRN-2L-11

#### Bateria umywalkowa stojąca nablutowa

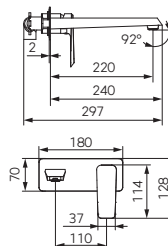
- regulator ceramiczny
- montaż jednootworowy
- metalowy korek spustowy click-clack G5/4
- perlator oszczędnościowy Easy Clean M24x1
- przyłącza elastyczne G3/8-M10x1



### FD1-BRN-3PA-11

#### Bateria umywalkowa podtynkowa

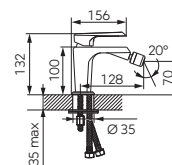
- regulator ceramiczny
- zestaw elementów wewnętrznych i natynkowych
- montaż podtynkowy
- wylewka 240 mm
- perlator oszczędnościowy Easy Clean M24x1



### FD1-BRN-6-11

#### Bateria bidetowa stojąca

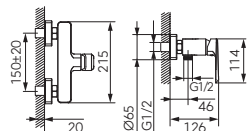
- regulator ceramiczny
- montaż jednootworowy
- automatyczny metalowy korek spustowy G5/4
- perlator oszczędnościowy Easy Clean M22x1 z przegubem kulowym
- przyłącza elastyczne G3/8-M10x1



### FD1-BRN-7-11

#### Bateria natryskowa ścienna

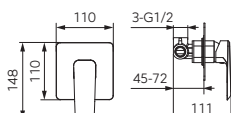
- regulator ceramiczny
- montaż naścienny
- przyłącze mimosrodkowe G1/2
- rozstaw 150 ± 20 mm
- podłączenie natrysku G1/2
- bez zestawu natryskowego



### FD1-BRN-7PA-11

#### Bateria natryskowa podtynkowa

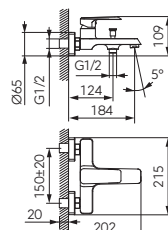
- 1-funkcyjna
- zestaw elementów wewnętrznych i natynkowych
- montaż podtynkowy
- regulator ceramiczny
- przyłącze G1/2



### FD1-BRN-1-11

#### Bateria wannowa ścienna

- regulator ceramiczny
- automatyczny przełącznik wanna/natrysk z blokadą
- perlator Easy Clean M24x1
- przyłącze mimosrodkowe G1/2
- rozstaw 150 ± 20 mm
- bez zestawu natryskowego



### FD1-BRN-7P-11

#### Bateria natryskowo-wannowa podtynkowa

- 2-funkcyjna
- zestaw elementów wewnętrznych i natynkowych
- montaż podtynkowy
- regulator ceramiczny
- przyłącze G1/2
- automatyczny przełącznik funkcji
- wprowadzenie natrysku G1/2

