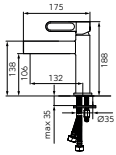




FD1-ZFR-2-55

Bateria umywalkowa stojąca

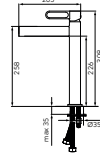
- regulator ceramiczny
- aerator oszczędnościowy
- metalowy korek spustowy click-clack G5/4
- montaż jednocierowowy
- przyłącza elastyczne G3/8-M10x1



FD1-ZFR-2L-55

Bateria umywalkowa stojąca nablutowa

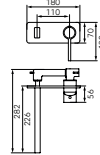
- regulator ceramiczny
- aerator oszczędnościowy
- metalowy korek spustowy click-clack G5/4
- montaż jednocierowowy
- przyłącza elastyczne G3/8-M10x1



FD1-ZFR-3PA-55

Bateria umywalkowa podtynkowa

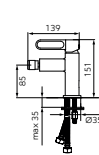
- regulator ceramiczny
- zestaw elementów wewnętrznych i natynkowych
- aerator oszczędnościowy
- montaż podtynkowy
- wylewka 226 mm



FD1-ZFR-6-55

Bateria bidetowa stojąca

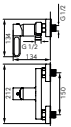
- regulator ceramiczny
- perlator oszczędnościowy Easy Clean M22x1 z przegubem
- montaż jednocierowowy
- automatyczny metalowy korek spustowy G5/4
- przyłącza elastyczne G3/8-M10x1



FD1-ZFR-7-55

Bateria natryskowa ścienna

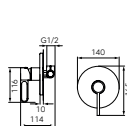
- regulator ceramiczny
- montaż naścienny
- przyłącze mimośrodowe G1/2
- rozstaw 150 ± 20 mm
- podłączenie natrysku G1/2
- bez zestawu natryskowego



FD1-ZFR-7PA-55

Bateria natryskowa podtynkowa

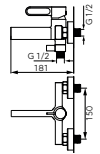
- 1-funkcyjna
- rozmiar rozety: 140 mm
- zestaw elementów wewnętrznych i natynkowych
- montaż podtynkowy
- regulator ceramiczny
- przyłącze G1/2



FD1-ZFR-1-55

Bateria wannowa ścienna

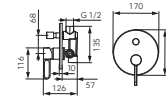
- regulator ceramiczny
- przełącznik ceramiczny wanna/natrysk
- aerator
- przyłącze mimośrodowe G1/2
- rozstaw 150 ± 20 mm
- bez zestawu natryskowego



FD1-ZFR-7P-55

Bateria natryskowo-wannowa podtynkowa

- 2-funkcyjna
- rozmiar rozety: 170 mm
- zestaw elementów wewnętrznych i natynkowych
- przełącznik 2 - funkcyjny
- regulator ceramiczny
- przyłącze G1/2
- wyprowadzenie natrysku G1/2



FD1-ZFR-4-55

Bateria zlewozmywakowa stojąca

- regulator ceramiczny
- aerator oszczędnościowy
- montaż jednocierowowy
- obrotowa wylewka
- zasięg wylewki 245 mm
- przyłącza elastyczne G3/8-M10x1

